

## ロゴ使用ガイドライン

# 熱中症予防声かけプロジェクト ロゴの種類・カラー指定(背景:水色)

01



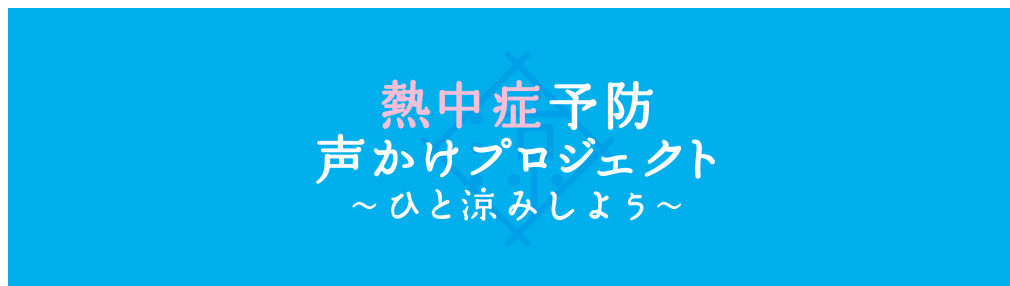
02



03



04



メインカラー(背景)



C:80%

サブカラー



M:35%

背景の透かしロゴカラー



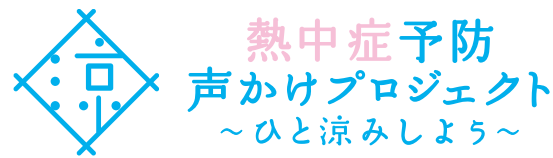
C:100%

# 熱中症予防声かけプロジェクト ロゴの種類・カラー指定(背景:白)

05



06



メインカラー



C:80%

サブカラー



M:35%


07



08



背景の透かしロゴカラー



C:20%

# 熱中症予防声かけプロジェクト ロゴの種類・カラー指定(グレースケール)

01



02



メインカラー

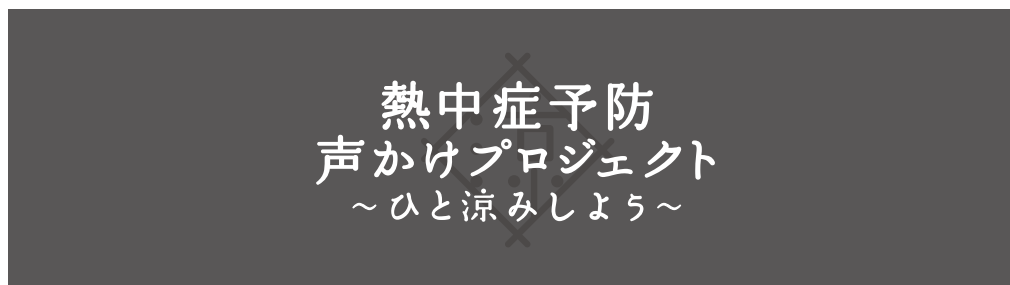


K:80%

03



04



背景の透かしロゴカラー



K:85%

# 熱中症予防声かけプロジェクト 公式キャラクター



熱中症予防声かけプロジェクト公式キャラクター  
「涼太郎(すずたろう)」

メインカラー



C:80%

サブカラー(頬)



M:35%

サブカラー(鼻)



C:60% M:100% Y:100% K:50%

# 熱中症予防声かけプロジェクト 熱中症予防 5 つの声かけ


---



涼太郎を左右反転しての使用も可。

# うるおい日本プロジェクト ロゴの種類・カラー指定(背景:ピンク)

01



02



03



04



うるおい日本

メインカラー(背景)



M:75% Y:25%

# うるおい日本プロジェクト ロゴの種類・カラー指定(背景:白)

---



メインカラー



M:75% Y:25%



# うるおい日本プロジェクト ロゴの種類・カラー指定(キャラクター付き)

うるおい日本プロジェクト  
公式キャラクター  
「うる美(うるみ)」



09



メインカラー



M:75% Y:25%

サブカラー(頬)



M:20%

10



サブカラー(鼻)



C:0% M:100% Y:100% K:80%

※うる美を左右反転しての使用も可。

# うるおい日本プロジェクト 6つのうるおいアクション

---



ウイルス感染に気をつけよう



こまめに手洗い・うがいをしよう



こまめに水分補給しよう



温度と湿度に気をつけよう



身体のうるおいを保とう




水の大切さを知ろう

うる美を左右反転しての使用も可。

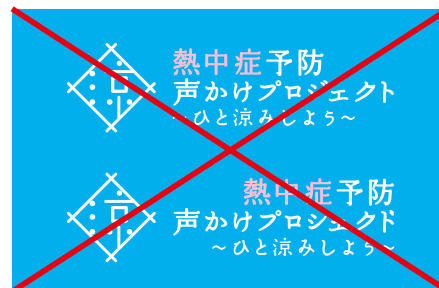
# 禁止事項 - ①(熱中症予防声かけプロジェクト / うるおい日本プロジェクト共通)



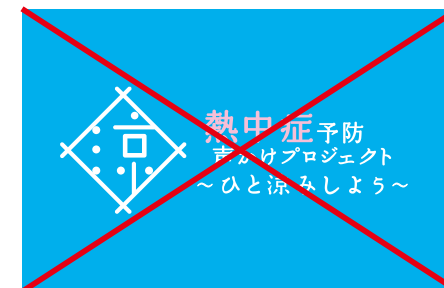
長体をかけること



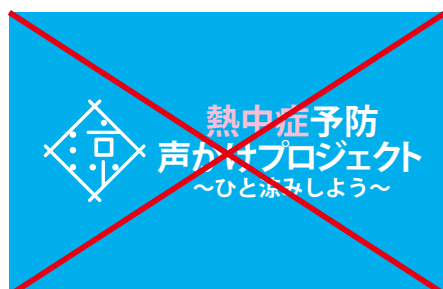
平体をかけること



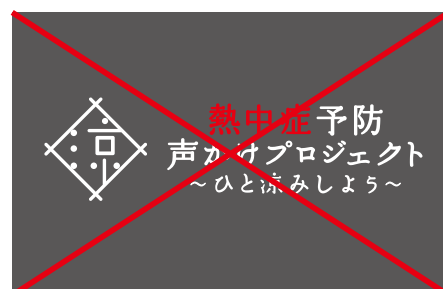
文字の右詰、左詰



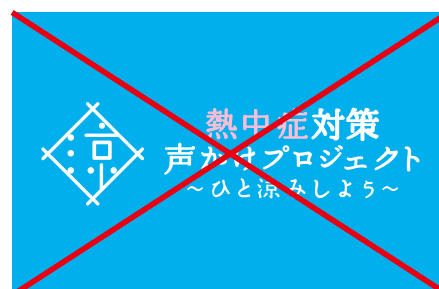
文字・マークの比率を変えること



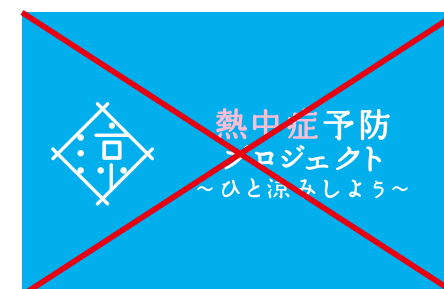
フォントを一部・または全部変えること



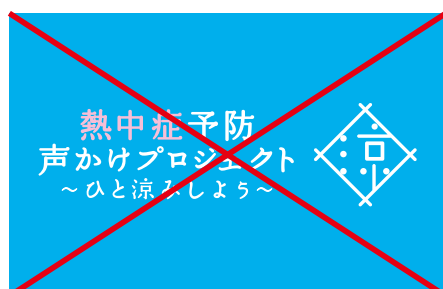
ロゴの色を一部または全部変えること



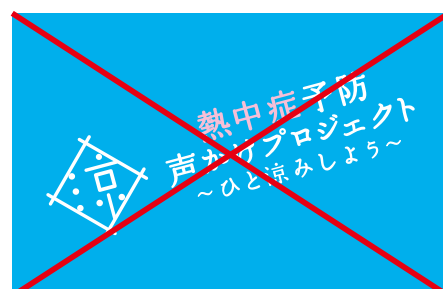
ロゴの一部を変更すること



ロゴの一部を削除すること



マークとロゴを左右入れ替えること



ななめに配置すること


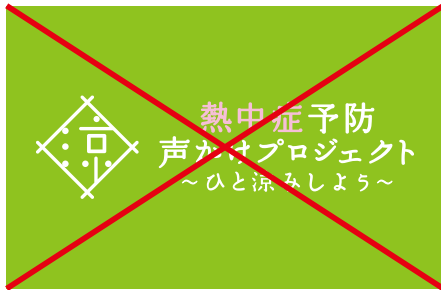


ドロップシャドウ



ふちどり

# 禁止事項 - ②(熱中症予防声かけプロジェクト / うるおい日本プロジェクト共通)



背景を指定色以外に変更すること



写真の上に配置すること



■熱中症予防声かけプロジェクトの場合・・・必ず指定背景色(C80%のみまたは白)の枠を敷いてください。



■うるおい日本プロジェクトの場合・・・必ず指定背景色(M75%・Y25%のピンクまたは白)の枠を敷いてください。



# 注意事項（熱中症予防声かけプロジェクト / うるおい日本プロジェクト共通）

---

○各プロジェクトロゴを使用した啓発ツールを独自に制作された場合、事務局にて一度デザインを確認させていただきます。

○各プロジェクトのロゴおよび公式キャラクターを使用する際は、使用する団体が本プロジェクトの応援団体であることを明記してください。

例文1)株式会社〇〇〇〇〇〇は、熱中症予防声かけプロジェクトを応援しています。

例文2)株式会社〇〇〇〇〇〇は、うるおい日本プロジェクトを応援しています。